

## Indicadores – Desemprego por tipologias em Janeiro a Dezembro de 2007

Ano 2007	Janeiro	Fevereiro	Março	Abril	Mai	Junho	Julho	Agosto	Setembro	Outubro	Novembro	Dezembro
<b>Número total de desempregados inscritos no Centro de Emprego em valores absolutos</b>	7221	7074	6914	6684	6148	6106	6013	5945	6079	5932	5770	5673
Desempregados à procura do 1º emprego	4,2%	4,6%	4,7%	4,6%	4,0%	3,8%	4,1%	4,5%	5,4%	4,8%	4,51%	4,20%
Desempregados à procura de novo emprego	95,8%	95,4%	95,3%	95,4%	96,0%	96,2%	95,9%	95,5%	94,6%	95,2%	95,49%	95,80%
Desempregados abaixo dos 25 anos de idade	9,6%	9,8%	9,6%	9,3%	8,3%	8,0%	8,5%	8,8%	9,9%	9,4%	8,75%	8,13%
Desempregados entre os 25-34 anos de idade	23,9%	23,7%	22,9%	22,4%	22,3%	22,4%	22,2%	22,4%	22,8%	22,4%	22,22%	22,60%
Desempregados entre os 35-54 anos de idade	44,5%	44,4%	45,0%	45,2%	45,5%	45,6%	45,5%	45,1%	44,4%	44,9%	45,27%	45,50%
Desempregados com idade igual ou superior a 55 anos	22,0%	22,0%	22,6%	23,1%	23,9%	23,9%	23,8%	23,7%	22,9%	23,3%	23,76%	23,78%
Desempregados por tempo de inscrição no Centro de Emprego [- de 12 meses]	61,4%	62,1%	61,6%	61,2%	60,0%	61,1%	60,9%	60,9%	61,6%	61,2%	60,68%	59,49%
Desempregados por tempo de inscrição no Centro de Emprego [+de 12 meses]	38,6%	37,9%	38,4%	38,8%	40,0%	38,9%	39,1%	39,1%	38,4%	38,8%	39,32%	40,51%
Desempregados do sexo masculino	47,7%	47,8%	47,0%	46,6%	46,3%	45,9%	45,2%	45,0%	45,0%	45,3%	45,60%	46,15%
Desempregados do sexo feminino	52,3%	52,2%	53,0%	53,4%	53,7%	54,1%	54,8%	55,0%	55,0%	54,7%	54,40%	53,85%
Desempregados com habilitações até ao 1º ciclo	21,7%	21,7%	22,1%	21,8%	22,3%	22,9%	22,4%	22,1%	21,7%	21,8%	21,94%	21,61%
Desempregados com Ensino Básico - 2º ciclo	13,2%	12,4%	13,1%	12,4%	12,0%	11,8%	11,8%	11,8%	11,6%	11,8%	11,02%	10,98%
Desempregados com Ensino Básico - 3º ciclo	24,5%	24,6%	24,2%	24,6%	24,8%	24,7%	24,4%	24,4%	23,8%	24,9%	24,80%	24,94%
Desempregados com Ensino Secundário	27,4%	27,8%	26,8%	27,0%	26,6%	26,7%	26,8%	26,6%	27,2%	27,8%	29,03%	29,49%
Desempregados com Ensino Superior	13,2%	13,5%	13,8%	14,1%	14,3%	13,9%	14,6%	15,1%	15,7%	13,6%	13,21%	12,97%

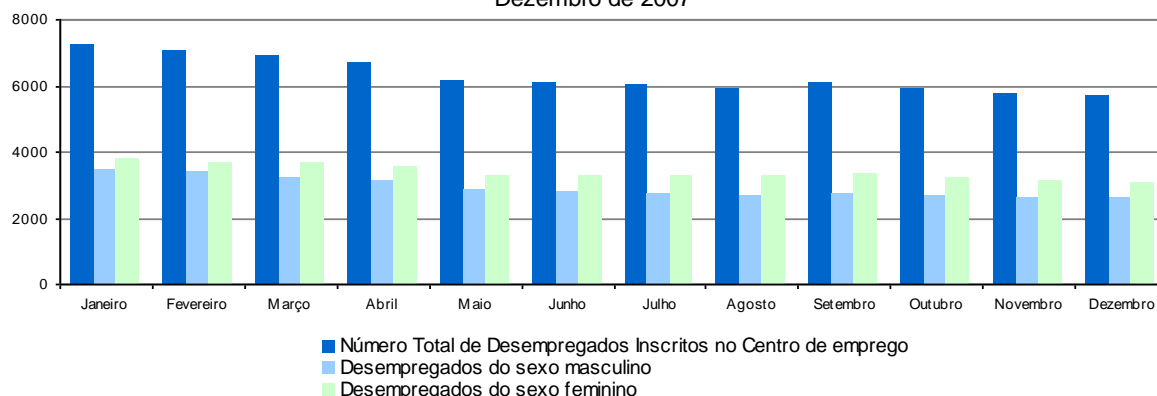
Fontes: IEFP; Plataforma do Minho, Estatísticas do Mercado de Emprego 2007; CMC-GEST.

Na sequência da análise referente ao ano de 2007, verificou-se uma diminuição do número total de inscritos no centro de emprego, decréscimo que se verifica até Dezembro, com a excepção do mês de Setembro que regista um ligeiro aumento quando comparando com os meses do segundo semestre, de Julho a Dezembro.

Esta diminuição do número de indivíduos registados, verificou-se em praticamente todas as variáveis em análise, contudo teve maior incidência nas variáveis referentes população com idades inferiores aos 34 anos, na população com habilitações correspondentes ao 2º ciclo do ensino básico e com o ensino secundário e na população desempregada e inscrita no IEFP à menos de 12 meses.

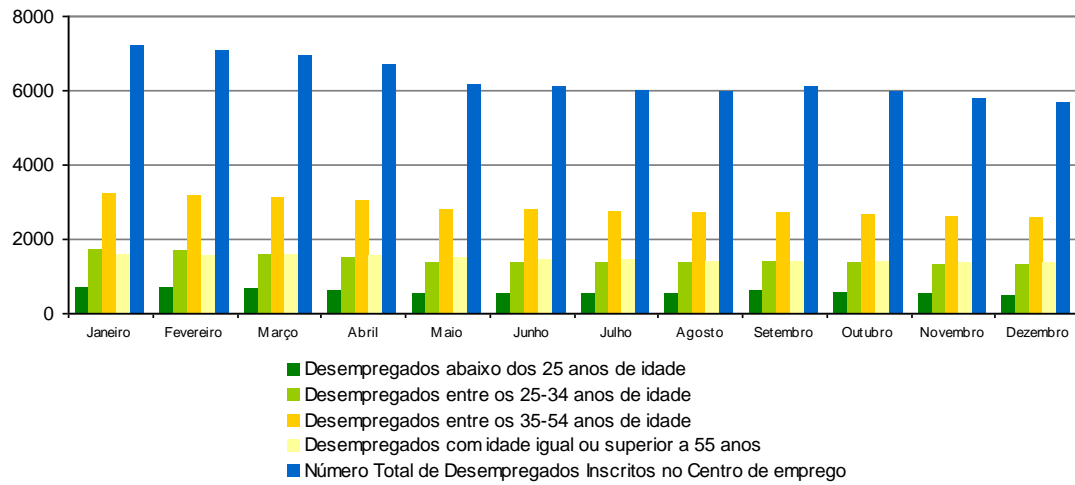
No entanto a caracterização dos desempregados com valores mais elevados, consistem nos desempregados de curta duração, menos de 12 meses, do sexo feminino, com idades compreendidas entre os 35-45 anos e com o ensino secundário.

Número Total de Indivíduos Desempregados Inscritos no Centro de Emprego de Janeiro a Dezembro de 2007



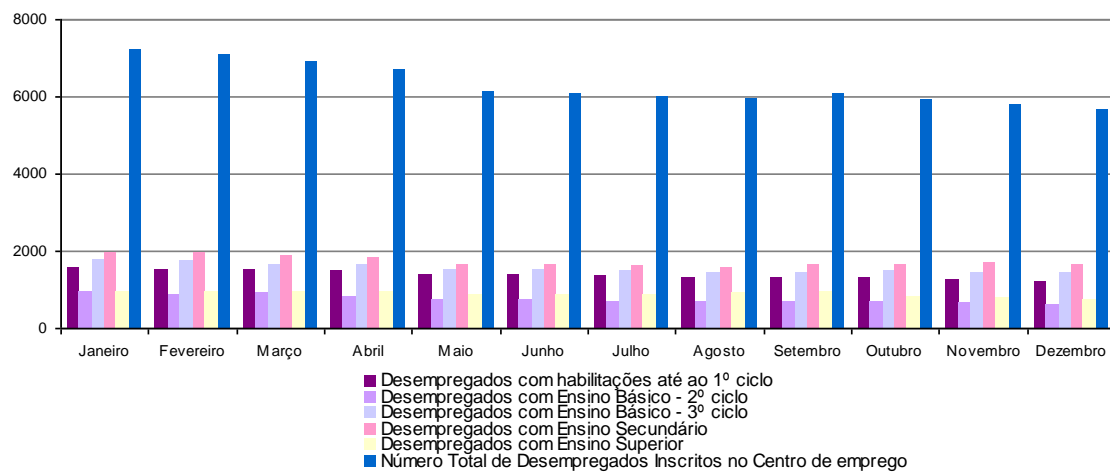
Fontes: IEFP; Plataforma do Minho, Estatísticas do Mercado de Emprego 2007; CMC-GEST..

Número Total de Indivíduos Desempregados Inscritos no Centro de Emprego de Janeiro a Dezembro de 2007 segundo o escalão etário



Fontes: IEFP; Plataforma do Minho, Estatísticas do Mercado de Emprego 2007; CMC-GEST..

Número Total de Indivíduos Desempregados Inscritos no Centro de Emprego de Janeiro a Dezembro de 2007 segundo os Níveis de Ensino



Fontes: IEFP; Plataforma do Minho, Estatísticas do Mercado de Emprego 2007; CMC-GEST..